
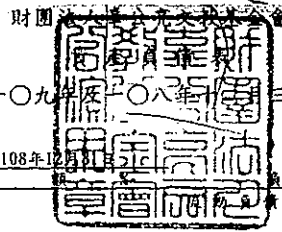


財團法人華公亮文教基金會一〇九年度工作報告



單位:新臺幣/元

編號	計畫名稱	執行情形及效益	辦理時間	實施方式	活動類型 1=人才培育 2=藝文活動	活動類別 (1-13)	性質 1=主辦 2=合/協辦	辦理場次	辦理小時數	參加人數/ 受益人數	地點	是否為國際性活動	是否為兩岸活動	預算金額	實際支出金額	備註
1	台北新劇團 2020年青年首演	如期完成 成效優異	2月29日~ 3月1日	展演	2	5	2	2	63	86/ 986	台北 親子劇場	<input type="checkbox"/> 是 <input checked="" type="checkbox"/> 否	<input type="checkbox"/> 是 <input checked="" type="checkbox"/> 否	\$1,800,000	\$2,000,000	青年戲曲演員培育 (採捐贈委辦)
2	2020年 李寶春精演新老戲	延期至2021年1 月下旬	原訂5月29日- 31日	展演	2	5	1	3			台北市 城市舞臺	<input type="checkbox"/> 是 <input checked="" type="checkbox"/> 否	<input type="checkbox"/> 是 <input checked="" type="checkbox"/> 否	\$4,200,000	\$133,429	戲曲藝術推廣 (原訂宣傳支出)
3	大陸地區 京劇推廣巡迴演出	延期至2021年	原訂10月6日- 11月12日	展演	2	5	2	16			大陸地區主要城市	<input type="checkbox"/> 是 <input checked="" type="checkbox"/> 否	<input checked="" type="checkbox"/> 是 <input type="checkbox"/> 否	\$10,000,000	\$600	戲曲藝術推廣 (手續費支出)
4	實驗劇場 醜樂劇場	延期至2021年9 月	原訂9月中下旬	展演	2	5	1	2			台泥士敏廠	<input type="checkbox"/> 是 <input checked="" type="checkbox"/> 否	<input type="checkbox"/> 是 <input checked="" type="checkbox"/> 否	\$800,000	\$0	鼓勵青年表演藝術家 新創展演
5	2020年 李寶春經典再現	延期至2021年2 月上旬	原訂12月18日- 20日	展演	2	5	1	3			台北市 城市舞臺	<input type="checkbox"/> 是 <input checked="" type="checkbox"/> 否	<input type="checkbox"/> 是 <input checked="" type="checkbox"/> 否	\$4,800,000	\$0	戲曲藝術推廣
6	109年親子劇場 前後台技術及服務管理 勞務採購案	如期完成 成效優異	1月1日~ 12月31日	其他	2	13					台北 親子劇場	<input type="checkbox"/> 是 <input checked="" type="checkbox"/> 否	<input type="checkbox"/> 是 <input checked="" type="checkbox"/> 否	\$8,640,000	\$8,666,853	親子劇場行政管理、 後台管理、前台管理 等服務
7	109年大稻埕戲 苑育藝深遠教育暨劇場 技術及前後台管理委託案	如期完成 成效優異	1月1日~ 12月31日	其他	2	13					台北 大稻埕戲苑	<input type="checkbox"/> 是 <input checked="" type="checkbox"/> 否	<input type="checkbox"/> 是 <input checked="" type="checkbox"/> 否	\$8,730,000	\$8,752,026	大稻埕戲苑行政、育 藝深遠、劇場技術、 前後台等管理
8	傳統藝術觀光劇場 「臺北戲棚」	2月後因應疫情 停演	1月1日~1月11 日	展演	2	5	1	7	35	72/ 2,091	台泥士敏廠	<input checked="" type="checkbox"/> 是 <input type="checkbox"/> 否	<input type="checkbox"/> 是 <input checked="" type="checkbox"/> 否	\$25,000,000	\$11,183,188	促進台灣文化觀光 (人事、場地、服務等四 定年度支出)
9	國際表演藝術協會ISPA 台灣年會Taipei Congress	因應疫情停辦	原訂6月1日~5 日	演講 研討	2	13					紅樓、中山堂 雲門劇場	<input checked="" type="checkbox"/> 是 <input type="checkbox"/> 否	<input checked="" type="checkbox"/> 是 <input type="checkbox"/> 否	\$6,000,000	\$560,000	建立國際文化網路 拓展本會文化品牌 (前期費用)
10	參與 國際主要表演藝術組織	因應疫情暫停參 加		其他	2	13					紐約等 各國際組織主辦城市	<input checked="" type="checkbox"/> 是 <input type="checkbox"/> 否	<input type="checkbox"/> 是 <input checked="" type="checkbox"/> 否	\$1,200,000	\$765,853	建立國際文化網路 拓展本會文化品牌 (會員團年費)
11	醜樂劇場 線上京劇演出觀賞	因應疫情 新增活動	6月28~12月27 日	展演	2	5	1	27		68/ 2,412,795	YOUTUBE頻道 台泥士敏廠	<input checked="" type="checkbox"/> 是 <input type="checkbox"/> 否	<input type="checkbox"/> 是 <input checked="" type="checkbox"/> 否		\$8,690,840	網路戲曲藝術推廣 每週過往演出錄播 每月最後一週直播
12	醜樂劇場 京劇小學堂	因應疫情 新增活動	2020年9月~ 2021年6月	展演	2	5	1	5		72/ 2,412,795	YOUTUBE頻道 台泥士敏廠	<input type="checkbox"/> 是 <input checked="" type="checkbox"/> 否	<input type="checkbox"/> 是 <input checked="" type="checkbox"/> 否		\$2,500,000	網路戲曲藝術推廣 委託台北新劇團 製作12集
13	TaiwanEYE: Online Showcase 台灣焦點-線上展演	因應疫情 新增活動	6月3日~8月30 日	展演	2	13	1	10		695/ 473,768	基金會官網 YOUTUBE頻道	<input checked="" type="checkbox"/> 是 <input type="checkbox"/> 否	<input type="checkbox"/> 是 <input checked="" type="checkbox"/> 否		\$1,351,279	以臺灣文化為基礎的 創作網絡與文化樹苗 效應的網路展演平台
														\$71,170,000	\$44,604,068	



民國一〇九年十二月三十一日

單位：新台幣元

資 產	附 註	109年12月31日		108年12月31日		負債及淨值	附 註	109年12月31日		108年12月31日	
		金 額	%	金 額	%			金 額	%	金 額	%
流動資產						應 付 款 項	六(八)、七	11,617,936	3.44	16,640,511	5.28
現金及銀行存款	六(一)、七	79,110,160	23.45	71,641,427	22.73	預 收 款 項		746,620	0.22	272,669	0.09
備供出售金融資產-流動	六(二)、七	21,507,500	6.38	13,110,000	4.16	流動負債合計		<u>12,364,556</u>	<u>3.66</u>	<u>16,913,180</u>	<u>5.37</u>
應收帳款淨額	六(三)	2,164,181	0.64	3,995,536	1.27						
其他應收款	七	390,377	0.12	489,477	0.16						
存貨		118,349	0.04	-	-						
本期所得稅資產	五、六(十四)	-	-	-	-	其他負債					
預付款項	六(四)	1,281,379	0.38	800,490	0.26	存 入 保 證 金		5,000	0.00	5,000	0.00
暫付款		143,623	0.04	225,754	0.07	其他負債合計		<u>5,000</u>	<u>0.00</u>	<u>5,000</u>	<u>0.00</u>
流動資產合計		<u>104,715,569</u>	<u>31.05</u>	<u>90,262,684</u>	<u>28.64</u>	負債合計		<u>12,369,556</u>	<u>3.66</u>	<u>16,918,180</u>	<u>5.37</u>
非流動資產						基 金					
無活絡市場之債務工具投資	六(五)	91,255,356	27.06	88,910,632	28.21	基 金	六(九)	124,300,000	36.85	124,300,000	39.44
備供出售金融資產-非流動	六(六)、七	140,408,214	41.63	133,994,694	42.52	累 積 餘 絀		90,427,588	26.81	72,663,745	23.06
非流動資產合計		<u>231,663,570</u>	<u>68.69</u>	<u>222,905,326</u>	<u>70.73</u>	淨 值 其 他 項 目					
不動產、廠房及設備	五					累 積 其 他 綜 合 餘 絀	六(二)	110,171,320	32.68	(01,254,206)	32.13
什項設備	六(六、十二)	4,714,037	1.40	4,714,037	1.50						
減：累計折舊		(3,956,712)	(1.17)	(3,152,916)	(1.00)						
不動產、廠房及設備合計		<u>757,325</u>	<u>0.23</u>	<u>1,561,121</u>	<u>0.50</u>						
其他資產	五					淨 值 合 計		<u>324,898,908</u>	<u>96.34</u>	<u>298,217,951</u>	<u>94.63</u>
存出保證金	六(七)	132,000	0.03	407,000	0.13						
非流動資產淨		<u>132,000</u>	<u>0.03</u>	<u>407,000</u>	<u>0.13</u>						
資產總計		<u>337,268,464</u>	<u>100.00</u>	<u>315,136,131</u>	<u>100.00</u>	負債及淨值合計		<u>337,268,464</u>	<u>100.00</u>	<u>315,136,131</u>	<u>100.00</u>

(請參閱後附財務報表附註)

負責人：




經理人：



主辦會計：





財團法人臺灣省公共衛生基金會

民國一〇九年及一〇八年一月一日至十二月三十一日

單位：新台幣元

項 目	附 註	109年度		108年度	
		金 額	%	金 額	%
收 入	六(十)、七				
業 務 收 入					
勞務收入		20,448,650	22.85	47,150,925	29.33
受贈收入		42,132,358	47.08	87,003,441	54.11
政府補助收入		3,862,075	4.32	2,890,000	1.80
其他補助收入		40,000	0.04	1,559,145	0.97
銷貨收入		10,625	0.01	-	0.00
其他收入		119,906	0.13	-	0.00
業 務 外 收 入					
財務收入		9,065,708	10.13	10,051,681	6.25
其他業務外收入		13,806,210	15.43	12,126,937	7.54
收 入 合 計		89,485,532	100.00	160,782,129	100.00
支 出	六(十一、十二、十三)、七				
業 務 支 出					
勞務成本		42,501,951	47.50	92,424,260	57.48
銷貨成本		4,117	0.00	-	0.00
管理費用		27,177,734	30.37	28,061,479	17.45
業 務 外 支 出					
財務費用		51,613	0.06	3,653	0.00
其他業務外支出		1,986,274	2.22	4,498,737	2.80
支 出 合 計		71,721,689	80.16	124,988,129	77.73
稅 前 餘 絀		17,763,843	19.85	35,794,000	22.26
所 得 稅 費 用	五、六(十四)	-	-	-	-
本 期 餘 絀		17,763,843	19.85	35,794,000	22.26
本 期 其 他 綜 合 餘 絀					
本期其他綜合餘絀		8,917,114	9.96	29,258,888	18.20
本 期 其 他 綜 合 餘 絀	六(二)	8,917,114	9.96	29,258,888	18.20
本 期 綜 合 損 益 總 額		26,680,957	29.81	65,052,888	40.46



負責人：

(請參閱後附財務報表附註)


經理人：

4



主辦會計：





民國一〇九年及一〇八年一月一日至十二月三十一日

單位：新台幣元

項	目	附註	創立基金	累積餘絀	其他權益-備供出售金融商品未實現(損)益	合計
民國一〇八年一月一日餘額		六(九)	\$ 124,300,000	\$ 36,869,745	\$ 71,995,318	\$ 233,165,063
民國一〇八年度餘絀				35,794,000		35,794,000
備供出售金融資產未實現餘絀		六(二)			29,258,888	29,258,888
民國一〇八年十二月三十一日餘額		六(九)	\$ 124,300,000	\$ 72,663,745	\$ 101,254,206	\$ 298,217,951
民國一〇九年度餘絀				17,763,843		17,763,843
備供出售金融資產未實現餘絀		六(二)			8,917,114	8,917,114
民國一〇九年十二月三十一日餘額			\$ 124,300,000	\$ 90,427,588	\$ 110,171,320	\$ 324,898,908

(請參閱後附財務報表附註)

負責人：




經理人：



主辦會計：





民國一〇九年及一〇八年一月一日至十二月三十一日

單位：新台幣元

	109年度	108年度
業務活動之現金流量		
本期稅前絀餘	\$ 17,763,843	\$ 35,794,000
調整項目：		
不影響現金流量之收益費損項目		
折舊費用	803,796	914,708
投資損失	186,605	-
利息收入	(933,605)	(1,118,023)
股利收入	(8,132,103)	(8,933,570)
實物捐贈收入	(6,084,750)	(12,615,000)
與業務活動相關之流動資產/負債變動數		
應收帳款減少(增加)	1,831,355	(2,001,853)
預付款項(增加)減少	(480,889)	460,879
暫付款減少(增加)	82,131	(170,731)
存貨增加	(118,349)	-
應付款項增加	(5,022,575)	3,959,857
預收款項增加(減少)	473,951	107,512
營業產生之現金流入(出)	369,410	16,397,779
收取之利息	1,032,705	1,118,023
收取之股利	8,132,103	8,933,570
退還(支付)之所得稅	-	-
業務活動之淨現金流入(出)	9,534,218	26,449,372
投資活動之現金流量		
購置固定資產價款	-	(500,005)
無活絡市場之債務工具投資(增加)減少	(2,344,724)	-
被投資公司減資退回股款	4,239	2,153,880
存出保證金減少(增加)	275,000	451,000
投資活動之淨現金流入	(2,065,485)	2,104,875
籌資活動之現金流量		
籌資活動之淨現金流入	-	-
本期現金及銀行存款(減少)增加數	7,468,733	28,554,247
期初現金及銀行存款餘額	71,641,427	43,087,180
期末現金及銀行存款餘額	\$ 79,110,160	\$ 71,641,427

(請參閱後附財務報表附註)

負責人：



經理人：



主辦會計：

